



ТЕРРИТОРИАЛЬНЫЙ ОРГАН
ФЕДЕРАЛЬНОЙ СЛУЖБЫ
ГОСУДАРСТВЕННОЙ СТАТИСТИКИ
ПО ВОРОНЕЖСКОЙ ОБЛАСТИ

СТРОИТЕЛЬСТВО

январь – октябрь 2024 года

27.11.2024

СОДЕРЖАНИЕ

Объем работ, выполненных по виду деятельности «Строительство»	3
Ввод в действие зданий и сооружений	6
Жилищное строительство	9

1

Объем работ, выполненных по виду деятельности «Строительство»

ОБЪЕМ РАБОТ, ВЫПОЛНЕННЫХ ПО ВИДУ ДЕЯТЕЛЬНОСТИ «СТРОИТЕЛЬСТВО» ПО ПОЛНОМУ КРУГУ ОРГАНИЗАЦИЙ

ВОРОНЕЖСТАТ

В СОПОСТАВИМЫХ ЦЕНАХ

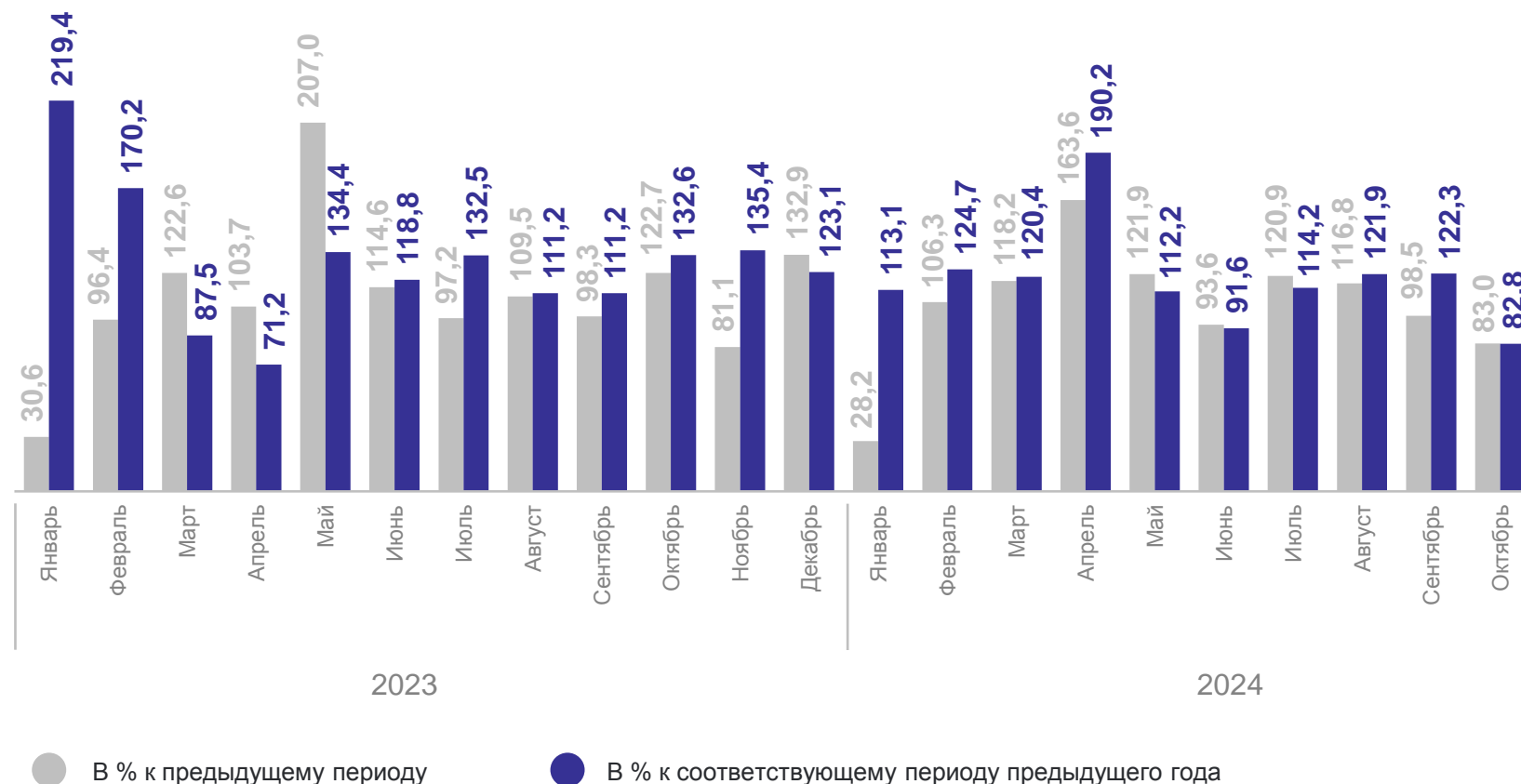
январь – октябрь 2024 года



157,7 млрд рублей



113,1%
к январю – октябрю 2023 года



ОБЪЕМ РАБОТ, ВЫПОЛНЕННЫХ ПО ВИДУ ДЕЯТЕЛЬНОСТИ «СТРОИТЕЛЬСТВО» ПО КРУПНЫМ И СРЕДНИМ ОРГАНИЗАЦИЯМ

ВОРОНЕЖСТАТ

январь – октябрь, в % к итогу

январь – октябрь 2024 года

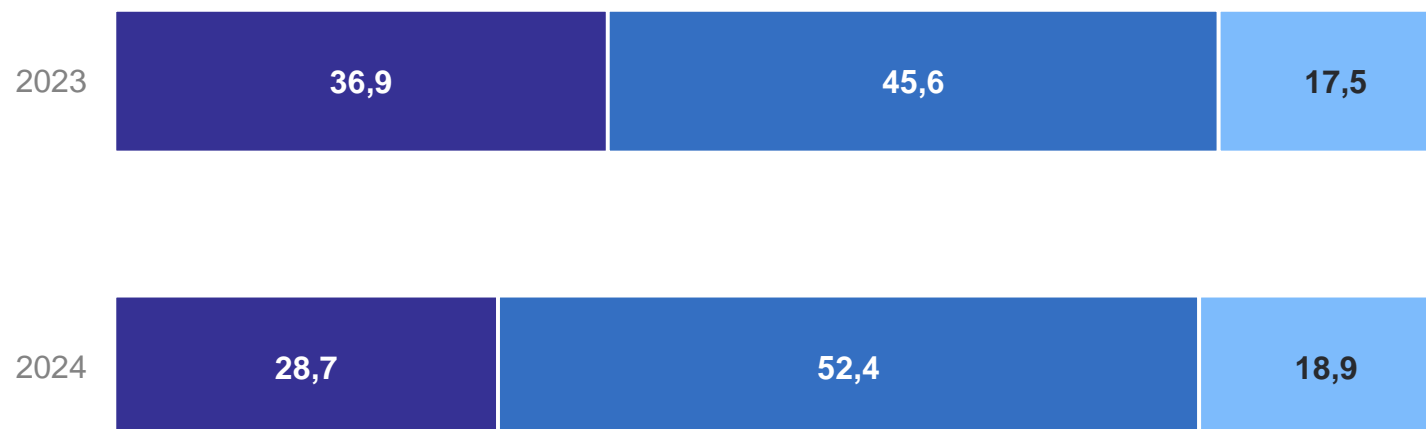


33,0 млрд рублей



111,5%

к январю – октябрю 2023 года



● Строительство зданий

● Строительство инженерных сооружений

● Работы строительные специализированные

2

Ввод в действие зданий и сооружений



ВВОД В ДЕЙСТВИЕ ЗДАНИЙ ЖИЛОГО И НЕЖИЛОГО НАЗНАЧЕНИЯ

единиц

ВОРОНЕЖСТАТ

январь – октябрь 2024 года

Введено в действие (эксплуатацию) зданий



8 717

Жилого назначения

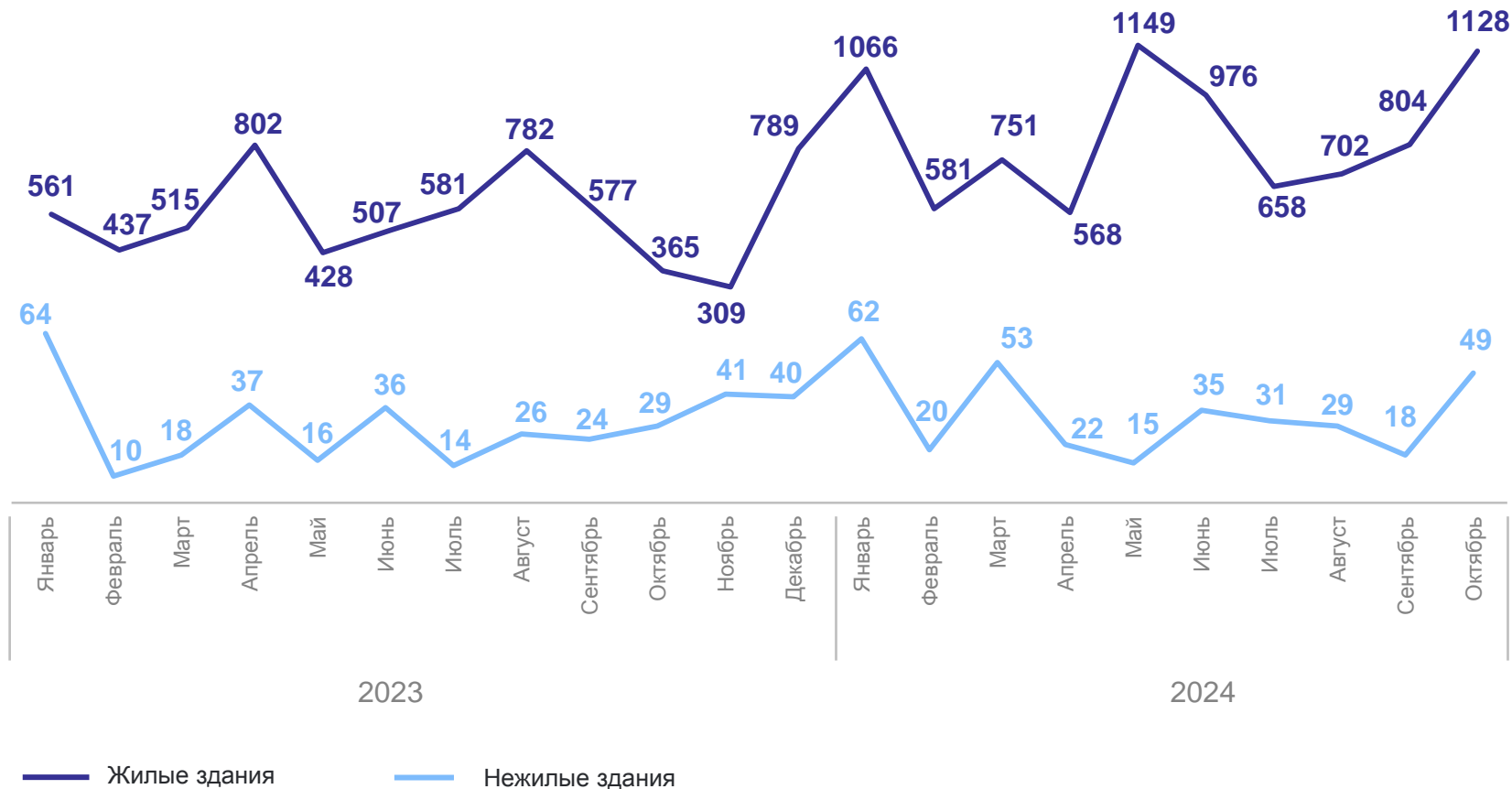


8 383

Нежилого назначения



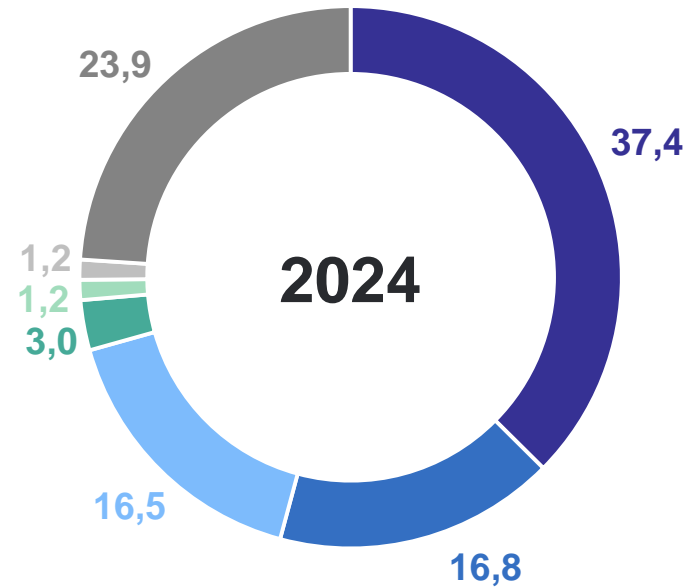
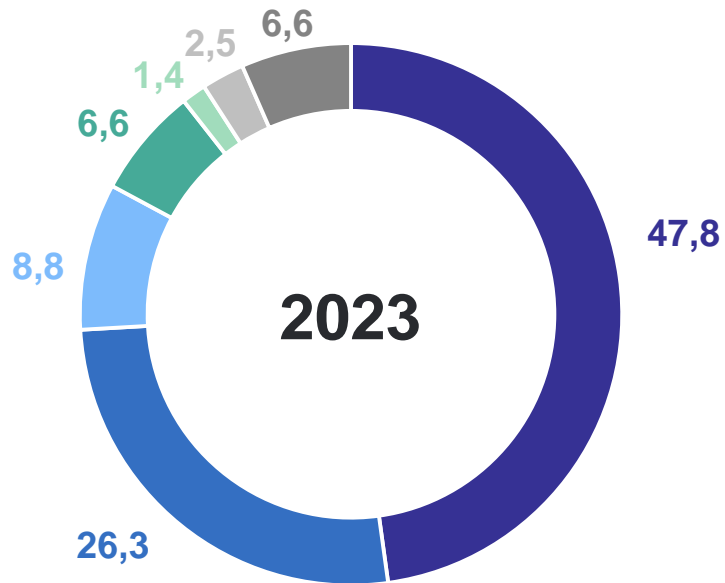
334



ВВОД В ДЕЙСТВИЕ НЕЖИЛЫХ ЗДАНИЙ ПО НАЗНАЧЕНИЮ

январь – октябрь, в % к итогу

ВОРОНЕЖСТАТ



- Коммерческие
- Сельскохозяйственные
- Промышленные
- Административные
- Здравоохранения
- Учебные
- Другие

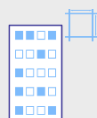
3

Жилищное строительство



ВВОД В ДЕЙСТВИЕ ЖИЛЫХ ДОМОВ

январь – октябрь 2024 года

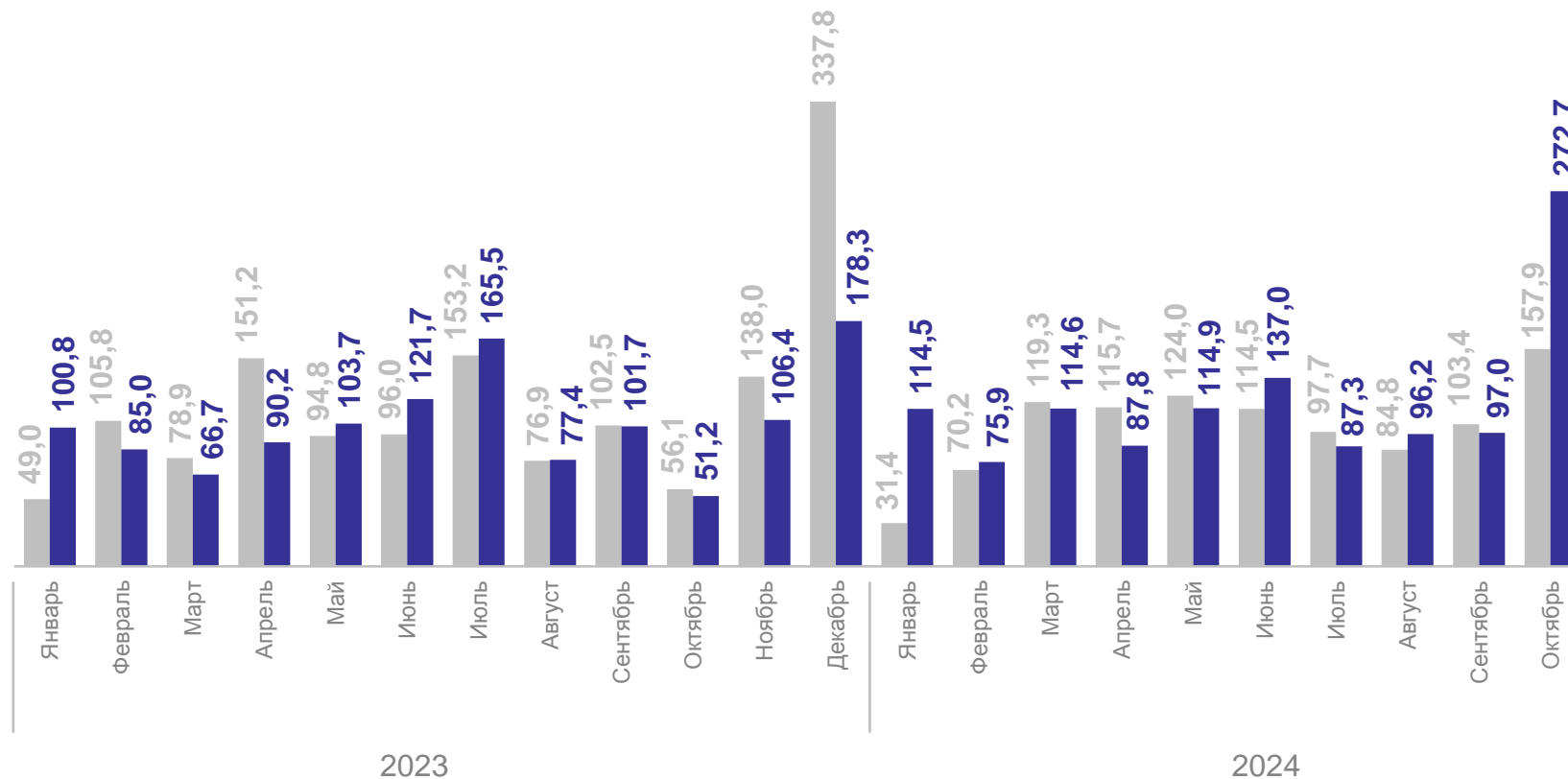


Введено в действие
общей площади жилых
домов

1 620,8 ТЫС. КВ. М

112,6%

к январю – октябрю 2023 года



● В % к предыдущему периоду

● В % к соответствующему периоду предыдущего года

ВВОД В ДЕЙСТВИЕ ЖИЛЫХ ДОМОВ, ПОСТРОЕННЫХ НАСЕЛЕНИЕМ

январь – октябрь 2024 года

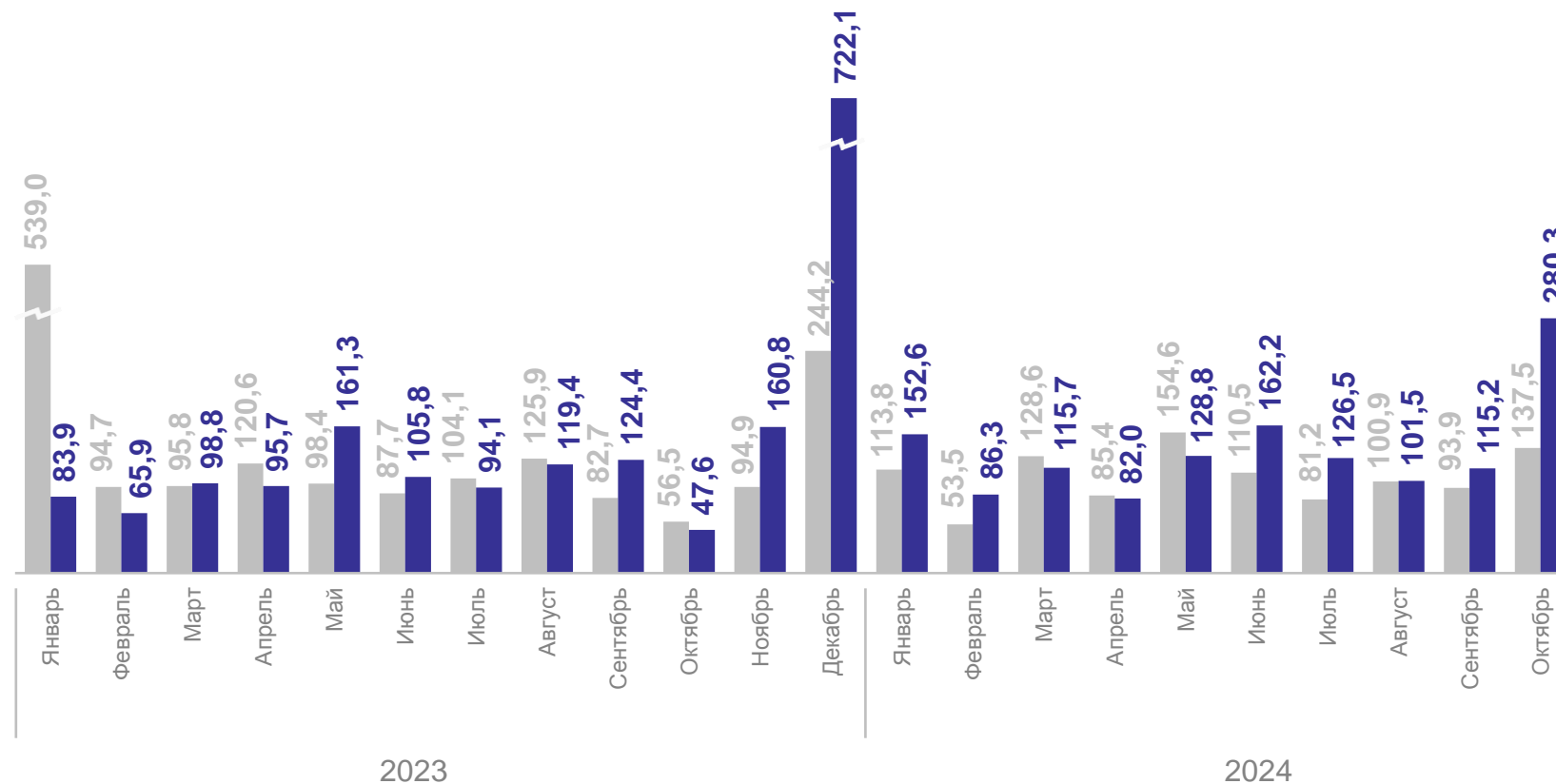


Введено в действие
общей площади жилых
домов, построенных
населением

1 072,6 ТЫС. КВ. М

127,8%

к январю – октябрю 2023 года



● В % к предыдущему периоду

● В % к соответствующему периоду предыдущего года

ВВОД В ДЕЙСТВИЕ ЖИЛЫХ ДОМОВ В ГОРОДСКОЙ И СЕЛЬСКОЙ МЕСТНОСТИ

ВОРОНЕЖСТАТ

в % к соответствующему периоду предыдущего года

январь – октябрь 2024 года

Сельская местность

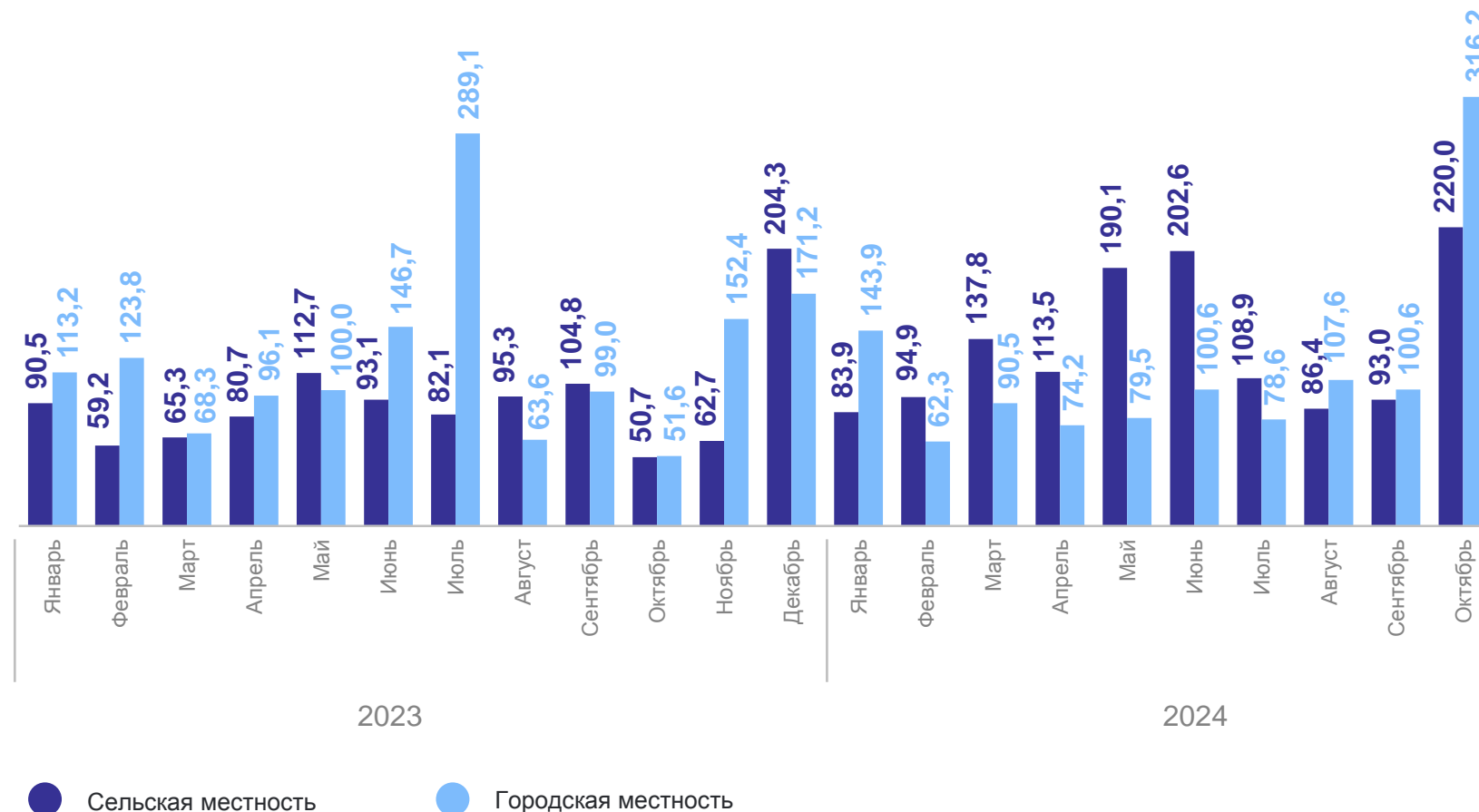
740,0 ТЫС. КВ. М

124,9%

Городская местность

880,8 ТЫС. КВ. М

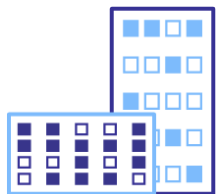
104,2%



ВВОД ДОМОВ И КВАРТИР

январь – октябрь 2024 года

ВОРОНЕЖСТАТ



Построено зданий
жилого назначения

Домов

8 383

единиц

150,9%

к январю – октябрю
2023 года



Построено
юридическими лицами

Домов

194

единиц

78,2%

к январю – октябрю
2023 года



Построено
населением

Домов

8 189

единиц

154,3%

к январю – октябрю
2023 года

Квартир

18 974

единиц

116,2%

к январю – октябрю
2023 года

Квартир

10 785

единиц

97,9%

к январю – октябрю
2023 года

Квартир

8 189

единиц

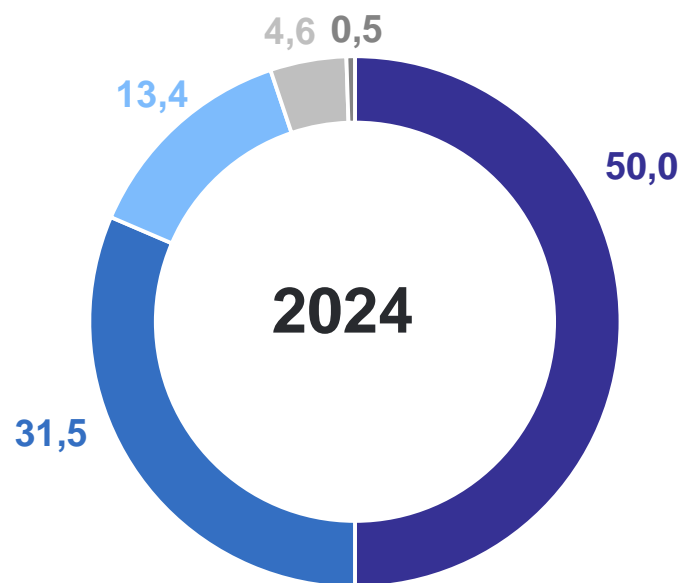
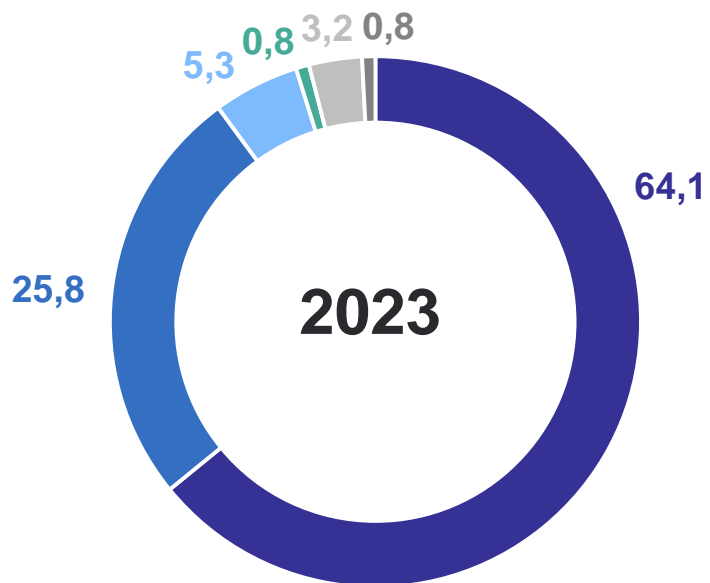
154,3%

к январю – октябрю
2023 года

РАСПРЕДЕЛЕНИЕ ПОСТРОЕННЫХ ЮРИДИЧЕСКИМИ ЛИЦАМИ ЖИЛЫХ ДОМОВ ПО МАТЕРИАЛАМ СТЕН

январь – октябрь, в % к итогу

ВОРОНЕЖСТАТ

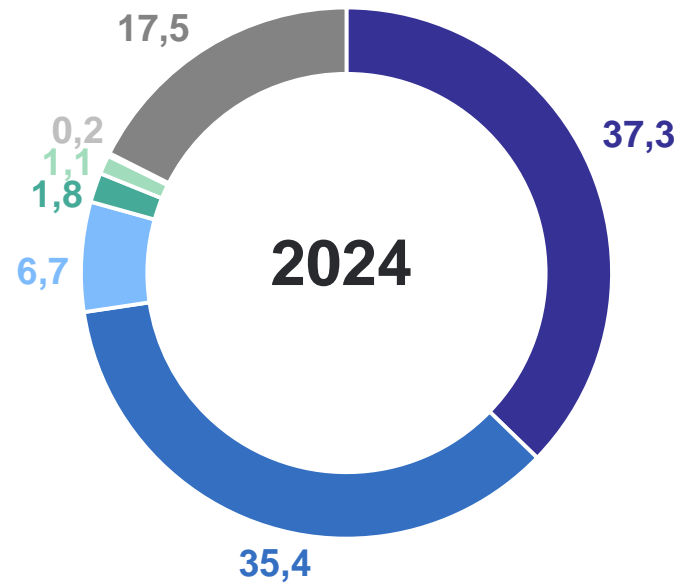
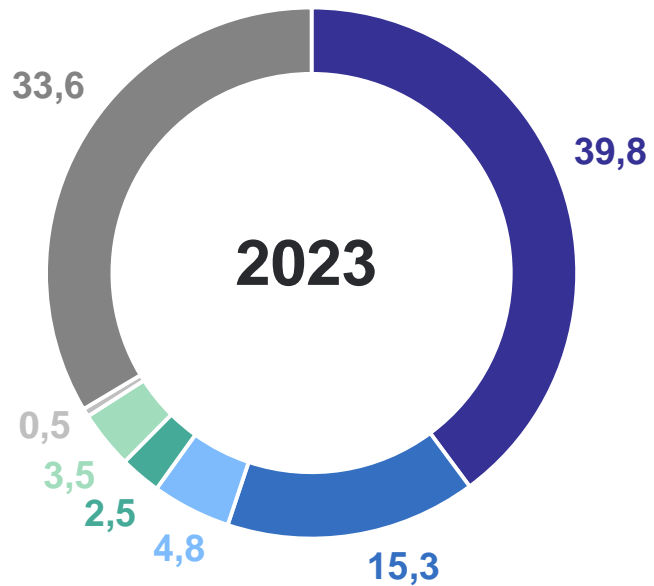


- Блочные
- Кирпичные
- Монолитные
- Деревянные
- Панельные
- Прочие

РАСПРЕДЕЛЕНИЕ ПОСТРОЕННЫХ НАСЕЛЕНИЕМ ЖИЛЫХ ДОМОВ ПО МАТЕРИАЛАМ СТЕН

январь – октябрь, в % к итогу

ВОРОНЕЖСТАТ

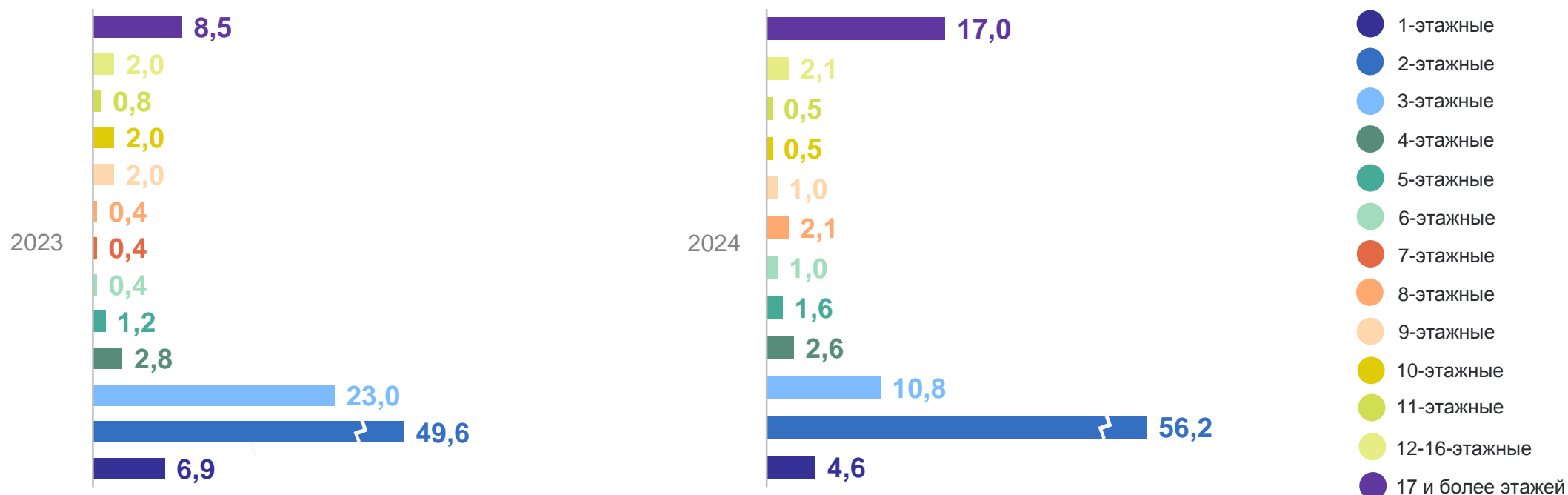


- Кирпичные
- Деревянные
- Блочные
- Каменные
- Монолитные
- Панельные
- Прочие

РАСПРЕДЕЛЕНИЕ ПОСТРОЕННЫХ ЮРИДИЧЕСКИМИ ЛИЦАМИ ЖИЛЫХ ДОМОВ ПО ЭТАЖНОСТИ

январь – октябрь, в % к итогу

ВОРОНЕЖСТАТ



РАСПРЕДЕЛЕНИЕ ПОСТРОЕННЫХ НАСЕЛЕНИЕМ ЖИЛЫХ ДОМОВ ПО ЭТАЖНОСТИ

январь – октябрь, в % к итогу

ВОРОНЕЖСТАТ

